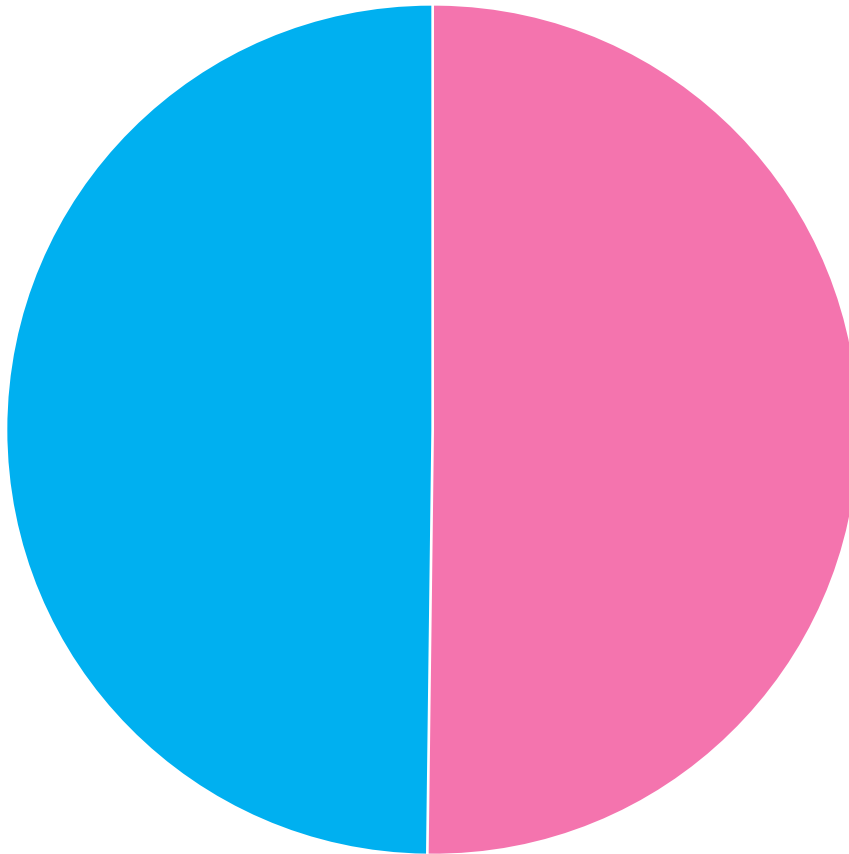


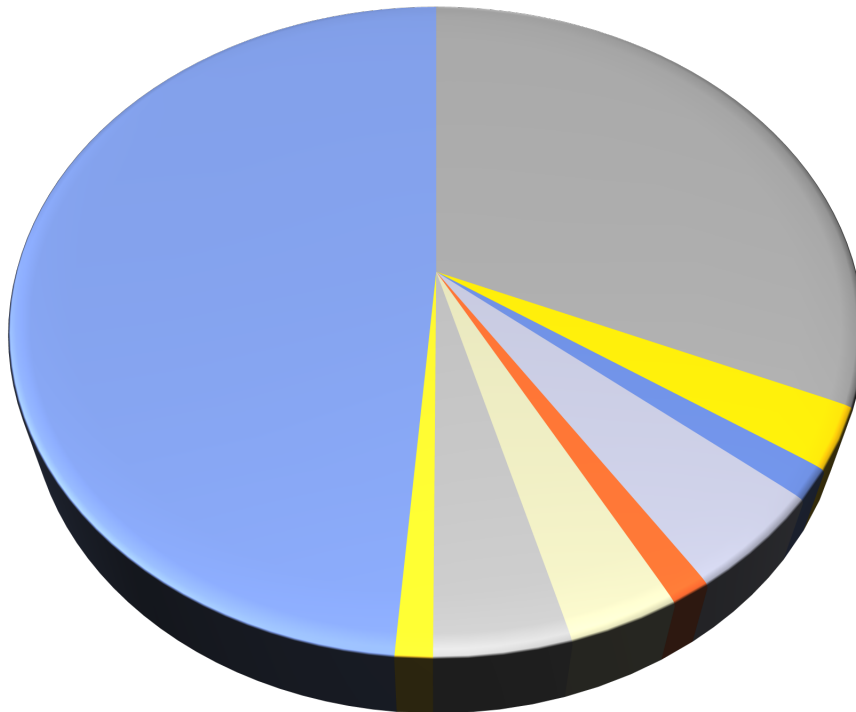
**VORSTELLUNG DER
UMFRAGEERGEBNISSE VON
ALLEN WEITERFÜHRENDEN
SCHULEN 2018**

GESCHLECHT



● weiblich
● männlich

WOHNORT



- Kernstadt 567
- Britzingen 54
- Dattingen 27
- Hügelsheim 85
- Feldberg 24
- Niederweiler 66
- Vögisheim 80
- Zunzingen 20
- nicht aus Müllheim 844

FREIZEITVERHALTEN

In der Stadt: 370 25,8%

**Schwimmbad, Eisbahn, Kino, Mediathek:
154 10,7%**

Zuhause: 151 10,5%

Bei Freunden: 119 8,4%

**Fußballplatz, Sportplatz, Soccer Court, Sporthalle:
116 8,1%**

Lebensmittel Läden: 114 7,9%

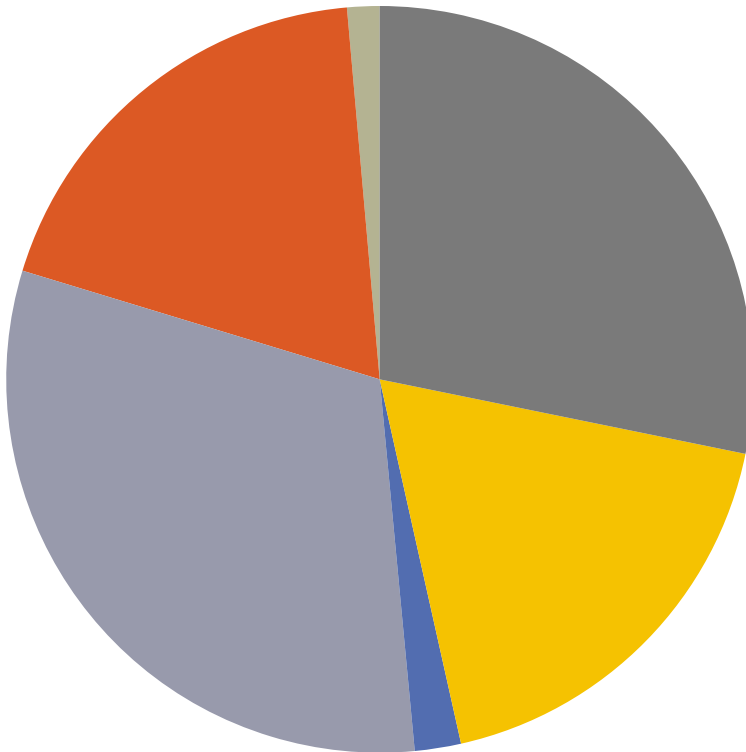
Vereine: 103 7,2%

...alle unter 5%

**Mc Donalds, Dönerläden, Schulgelände, Eisdiele, Cafes und
Jugendzentrum**

FORTBEWEGUNG

Verkauf



- Öffentlicher Nahverkehr 1041
- Fahrrad 673
- Roller 75
- zu Fuß 1149
- mit dem Auto der Eltern 694
- eigenes Auto 49

WELCHE ANGEBOTE WÜNSCHT DU DIR?

Sport- und Freizeitangebote:	455	32,9%
mehr Geschäfte (H&M):	313	22,7%
Fastfood Ketten:	180	13,0%
ÖPNV/ Infrastruktur:	108	8,0%
Trampolinhalle:	81	5,7%
Platz für Jugendliche:	81	5,7%
Freies WLAN:	40	2,9%
gesundes Essen:	31	2,3%
Cinemaxx, größeres Kino	29	2,1%
Juze:	27	1,9%
Club, Bars	17	1,3%
Stadt verschönern	7	0,6%

BETEILIGUNGSFORMEN

Projekte/ Workshops	262	12,8%
Mitarbeit im JuZe	175	8,5%
Jugendforum	137	6,6%
Jugendgemeinderat	129	6,3%
Offene Sprechstunde	85	4,1%
Nicht beteiligen möchten sich	1279	61,9%

IN WELCHEN BEREICHEN MÖCHTET IHR EUCH BETEILIGEN?

Schulgelände gestalten	654	29,3%
Planungen von Freizeitangeboten	502	22,4%
Veranstaltungen planen	357	15,9%
Jugendzentrum	296	13,2%
Planung von Baugebieten	228	10,2%
Planung Spielplätze	204	9,1%